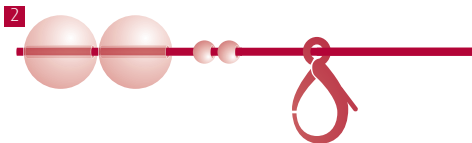
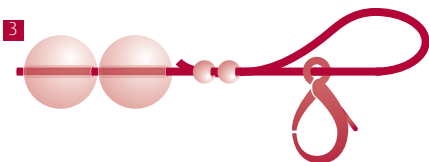


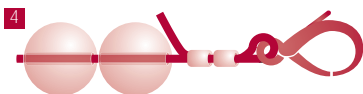
Stap 1: Rijg twee pletkralen op het uiteinde van de draad van het sieraad.



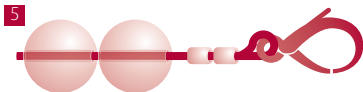
Stap 2: Rijg het slotje op de draad.



Stap 3: Keer met de draad terug door de pletkralen zodat het slotje aan een lus hangt en trek de draad aan tot het slotje dicht (ca. 1mm) tegen de pletkralen komt.



Stap 4: Knijp met de plettang de pletkralen stevig plat.



Stap 5: Knip het korte draadje af tot tegen de pletkralen.

Op dezelfde manier bevestig je het oogje aan het andere uiteinde van het sieraad.

Als je de tweede kant afwerkt, is het belangrijk dat je de ketting in een cirkel legt voor je de draad aantrekt. De draad mag niet meer tussen de kralen zichtbaar zijn, maar je mag hem ook niet te hard aantrekken, anders valt de ketting niet mooi.